

Piccoli Vigili



Con il patrocinio del Comune di Melzo



CITTÀ di MELZO
Città metropolitana di Milano

**Guida
all'educazione stradale
per i bambini
della scuola primaria**

The image shows the exterior of a Fiat dealership building. The building is white with a large overhanging roof. On the roof, there are two large circular Fiat logos. Below the roof, there are several more logos: two circular Fiat logos, a rectangular 'PROFESSIONAL' sign, an Abarth logo (a shield with a yellow background and a black and red design), and a Lancia logo (a blue shield with a silver lance and flag). The name 'Chioda' is visible on the building's facade. In the foreground, two cars are parked on a light-colored floor. On the left is a silver Fiat 500, and on the right is a yellow Fiat 500. Both cars have small white signs on their front fenders with the Abarth logo. The sky is clear and blue.

CONCESSIONARIA

CHIODA

Via Vespucci, 2/4 – 20066 Melzo (MI)
+39 02 9550560 | fiatchioda@tiscali.it
www.chioda-fcagroup.it



ANTONIO FUSÈ
Sindaco di Melzo



EUGENIO NEGRI
Commissario Capo



ANDREA TRASFORINI
Sovrintendente
di P.L.



ANTONELLA MERIDE
Assistente Esperto
di P.L.

Piccoli Vigili

Agli alunni delle scuole primarie e alle loro famiglie

Educare significa anche insegnare le norme del buon vivere civile: tra queste sono certamente da comprendere quelle relative alla circolazione stradale.

Spesso non è facile spiegare quanto sia difficile e potenzialmente pericoloso camminare su una strada, circolare in bicicletta o mettersi alla guida.

Abbiamo voluto sviluppare questo progetto per aiutare voi cari bimbi delle scuole primarie a conoscere ed affrontare le norme che regolano la circolazione sulle nostre strade.

Sicuramente mamma e papà vi avranno spiegato molte volte che si passa solo con il semaforo verde, che si attraversa sulle strisce pedonali e di fare attenzione nel cammino sulla strada. Seguendo gli insegnamenti dei piccoli vigili, imparerete a comportarvi correttamente quando siete in strada e a non incorrere in pericoli.

Potrete leggere questo libro con i vostri genitori, con gli amici o in compagnia e molto simpaticamente apprenderete le regole e i segnali stradali per potervi muovere in sicurezza sulle strade.

Buona lettura a tutti!!!!

Distribuzione gratuita. Trasporto esonerato da D.D.T. ai sensi del D.P.R. N. 472 del 14 - 08 - 1996. Tutti i diritti riservati. Riproduzione del testo, foto, dell'impostazione editoriale e grafica è vietata. Imago sas non si assume alcuna responsabilità per l'uso di marchi, immagini e slogan usati dagli inserzionisti. Nonostante le accurate verifiche, nessuna pubblicazione può ritenersi immune da omissioni, errori o refusi.

Ci scusiamo sin d'ora con i lettori e ringraziamo tutti coloro che vorranno farci pervenire le eventuali osservazioni delle quali terremo debito conto nella prossima edizione. Si ringraziano gli sponsor che con la loro adesione hanno consentito la realizzazione di questo opuscolo.

imàgo sas di Belotti Elsa & C

Via San Biagio, 71 - 20060 Truccazzano (MI) - P.I. 10066470963 - Cell 338.9102008 - E-mail: imagografic@gmail.com

**Euroclean**
SERVICES

20 anni al vostro servizio.

Pulizie civili e industriali, uffici, negozi.

Vendita all'ingrosso e al dettaglio di prodotti per la pulizia.

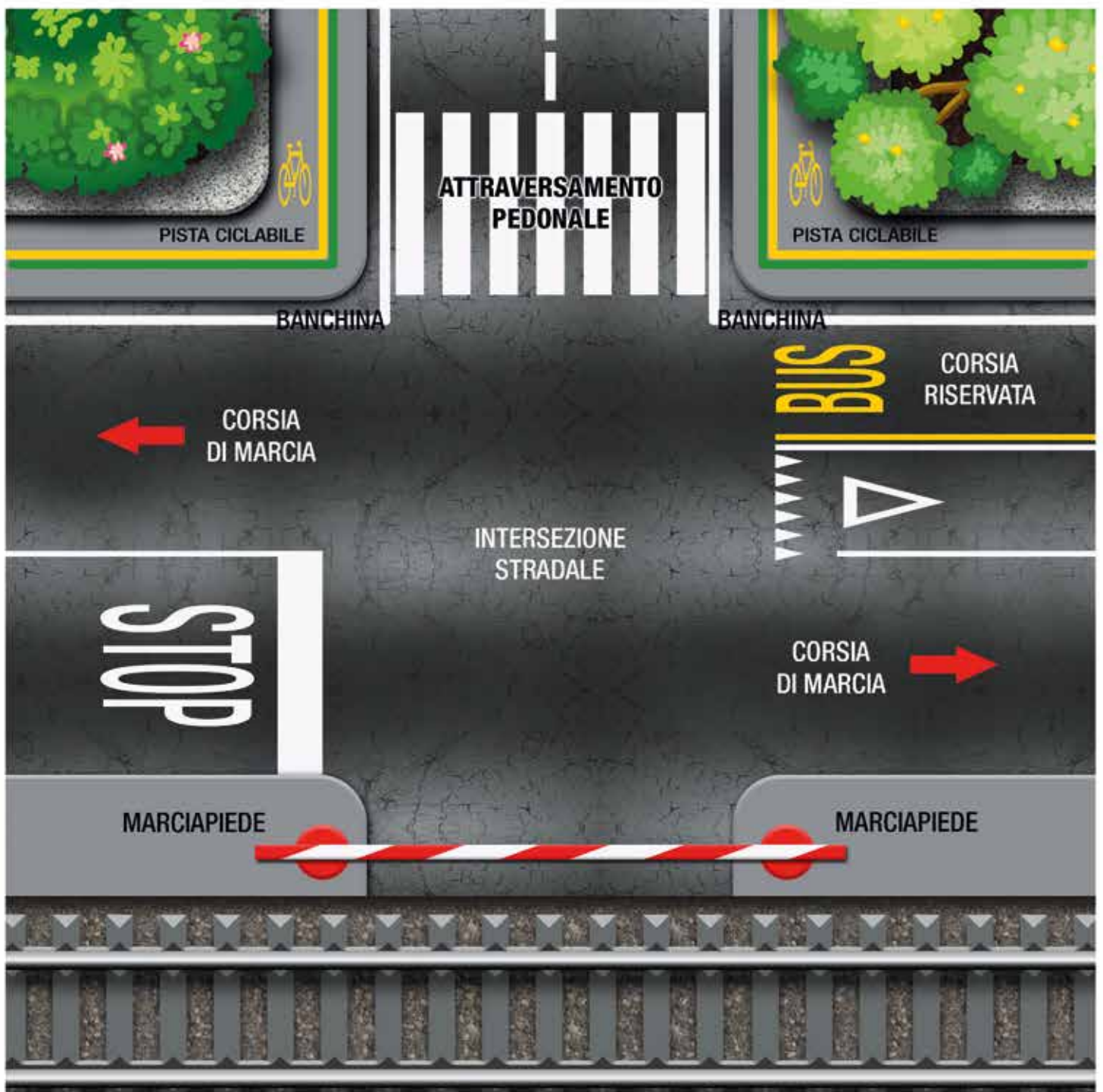


Largo Gramsci, 15 - 20066 - MELZO (MI) | E info@eurocleanservices.it | T 02 95722438

Che cos'è la strada?

La strada è luogo di incontro, di lavoro, uno strumento di circolazione, utile a spostarsi riducendo le distanze. La strada è un punto di riferimento, è di libero utilizzo da parte di tutti e su di lei convergono interessi, necessità, esigenze. Per tutto questo, il suo utilizzo deve essere regolamentato: non è una pista, una discarica e, soprattutto, non è una proprietà personale.

LE PARTI CHE COMPONGONO LA STRADA SONO:



IL MARCIAPIEDE:

è la parte sopraelevata esterna alla carreggiata riservata al transito dei pedoni.

LA PISTA CICLABILE o CICLOPISTA:

è un percorso protetto e riservato alle biciclette dove e' escluso il traffico motorizzato.

Questo tratto di strada è delimitata da due strisce una di colore giallo e una di colore bianco orizzontali.

L'ATTRAVERSAMENTO PEDONALE:

è anche chiamato "STRISCE PEDONALI" e' una parte della carreggiata di una strada a strisce bianche orizzontali, dedicata al passaggio dei pedoni che serve per raggiungere l'altro lato della strada.

ATTENZIONE, noi pedoni quando percorriamo l'attraversamento pedonale abbiamo la precedenza sui veicoli.

LA BANCHINA:

è quella parte della strada esterna alla carreggiata compresa tra il margine della carreggiata ed il più vicino tra i seguenti elementi longitudinali: marciapiede, spartitraffico, arginello, ciglio interno della cunetta, ciglio superiore della scarpata.

LA CARREGGIATA:

è la parte di strada dove circolano i veicoli. E' formata da una o più corsie di marcia e' pavimentata e delimitata da strisce di margine.

LA CORSIA DI MARCIA:

è una parte della strada dimensionata per lo scorrimento di una fila di veicoli in viaggio.

L'INTERSEZIONE STRADALE:

detto anche "INCROCIO", è quella parte di strada dove si congiungono tre o più segmenti stradali che convergono nello stesso punto.

LA CORSIA RISERVATA:

è quella parte di strada riservata solitamente agli autobus, bus e taxi.

PASSAGGIO A LIVELLO:

è una porzione di spazio comune in cui una strada e una ferrovia si intersecano.

CHI CIRCOLA SULLE STRADE? GLI UTENTI E I VEICOLI

Gli utenti si suddividono in due gruppi:



PEDONI:

Persone, abili o disabili (che si spostano o meno attraverso l'uso di sedia a rotelle) che circolano sulla strada.



ANIMALI:

Animali domestici (cani, gatti ecc.), animali a gruppo (pecore ecc.) o animali selvatici (cinghiali, caprioli ecc.).

CHI CIRCOLA SULLE STRADE? GLI UTENTI E I VEICOLI

I VEICOLI



AUTOVETTURE:

veicoli a motore per trasporto di cose e persone con un massimo di 9 posti compreso il guidatore.



MOTOVEICOLI:

veicoli a motore con 2, 3 o 4 ruote, forniti di motore con cilindrata superiore ai 50 cc.



AUTOBUS E TRAM:

veicoli a motore o a conduzione elettrica adibiti al trasporto di persone e con un numero di posti superiore a 9.



CICLOMOTORI:

veicoli a motore, con 2, 3 o 4 ruote, che non raggiungono velocità superiore ai 45 km/h e che sono forniti di motore con cilindrata non superiore ai 50 cc.



AUTOCARRI:

veicoli adibiti al trasporto di merci e materiali di varia natura.



BICICLETTE o VELOCIPEDI:

veicoli a due ruote a pedali.

Scopriamo insieme I SEGNALI STRADALI

I segnali stradali definiscono le regole della strada ed i comportamenti di tutti coloro che vi circolano.

SI SUDDIVIDONO IN 4 CATEGORIE PRINCIPALI:

MANUALI




LUMINOSI



VERTICALI



ORIZZONTALI



I SEGNALI VERTICALI SONO CLASSIFICATI NEL SEGUENTE MODO:



SEGNALI
TRIANGOLARI:
PERICOLO



SEGNALI
ROTONDI BLU:
OBBLIGO



SEGNALI
ROTONDI ROSSI:
DIVIETO



SEGNALI
QUADRATI:
INDICAZIONI

Ristorante Pizzeria

Cucina
Italiana



L'incontro

Specialità pesce e carne alla griglia
Pizzeria con forno a legna

Via Verdi, 18 - 20066 Melzo (MI)
Tel. 02 36640406 - Cell. 348 9516886
www.ristorantelincontromelzo.it

AUTOFFICINA
BASSI
SINCE 1954
da più di 60 anni al vostro servizio
• Centro Autoriparazioni • Negozio di Pneumatici
Via Lodi 21, 20066 Melzo - (MI) Tel. 02-9550338 - Mail. autofficinabassi@wind.it

MORSI & SORSI...
0295736034
Caffetteria Biscoleria Panetteria Focacceria
Produzione propria Artigianale
Via S. ANTONIO | 20066 Melzo (MI) - ilGRANFORNO@LIBERO.IT

CONSEGNA A
DOMICILIO GRATUITA

Consegnamo
7 giorni su 7

Specialità dolci e salate di qualità, Bio
Via Ambrogio Villa, 42 Melzo (MI)
www.idolcideldi.it - Tel. 02 95731437

CONCESSIONARIA DAL 1958

www.teruzzimoto.it

VENDITA - ASSISTENZA - RICAMBI - ACCESSORI

Via Verdi, 29 e 32/B - 20066 MELZO (MI)
Tel. 02 9550276 - Fax 02 9551254
info@teruzzimoto.it

SIGMA SUPERMERCATO - CONSEGNE A DOMICILIO
Via Sauro, 11 - Melzo (MI) - Tel. 02. 95732488
info@bottegabrambilla.it - www.bottegabrambilla.it

Via La Malfa, 46/48
20066 Melzo (MI)
Tel. 02.9551220 - Fax 02.95710199
info@carrozzeriaassanelli.com

**PANIFICIO BRACCHI
MELZO**

**PANIFICIO - FOCACCERIA - PASTICCERIA
P.ZZA REPUBBLICA - MELZO (MI) - TEL. 02 9550319**

**TABACCHERIA
FONTANA
RIV. N. 7**

TABACCHERIA - RICEVITORIA - PAGAMENTO BOLLETTE - VALORI BOLLATI
Via del Mille n. 18 - 20066 MELZO (MI)
Tel. 02.95732900

PRIVATASSISTENZA®

**ASSISTENZA DOMICILIARE
E OSPEDALIERA**

AFFIDATI AI PROFESSIONISTI QUALIFICATI

REPERIBILITÀ H 24 TUTTI I GIORNI DELL'ANNO

02 95739888

MELZO (MI) · Via Martiri della Libertà, 40

AUTOLISCATE 
di Bruni

**SOCCORSO STRADALE 24H SU 24
TEL. 348.6052632**



Via XXV Aprile, 19 - 20060 Liscate (MI)
Tel. 02.9587518 - autoliscate@gmail.com - www.aposto.it

VDO

Digital partner
Tachigrafi digitali

Officina Autorizzata

IVECO

Il mondo del trasporto

COLOMBO & ARFANI srl

Via A. Erba, 10 - 20066 Melzo (MI) - Italy
Tel. 02 9550033
Email: info@colomboarfani.com
www.colomboarfani.com



**CENTRO MULTISPECIALISTICO
ODONTOIATRICO**

Via Trento, 12 Melzo (MI) 20066 - T. 02 95732242
info@clinicamacchi.it - www.clinicamacchi.it



Compravendita e affitti | Gestione contratti d'affitto
Valutazione gratuita del vostro immobile
Verifica commerciabilità immobile | Consulenza per l'acquisto immobili all'asta
Progettazione direzione lavori e sicurezza cantieri | Pratiche catastali
Pratiche fiscali recupero energetico | Preventivi gratuiti per ristrutturazioni
Stesura attestati prestazione energetica (APE)



Via Casanova, 9 - 20066 Melzo (MI) Tel. 02.955.22.48
www.melpumcasa.it



Tel. 02-24168082
Viale Olanda 23/B - 20066 MELZO (MI)

Piccoli Passi
0-10 anni

Scarpe per i vostri bimbi

da 0 a 10 anni (numeri dal 16 al 36)

Le migliori marche per i primi passi del vostro bambino...



Falcotto - Naturino - Chicco
Primigi - Lelli Kelly - Natural Word - Geox ...

Melzo in Via Matteotti 1, angolo piazza Vittorio
Emanuele II
Tel: 02 41409334

BEL.NET

Multiservice
Sistemi Professionali di Pulizia
Trattamenti

Cell: 339.4780248
E-Mail: francovfr@alice.it
Via Matteotti 11 - Inzago (MI)

Vediamo insieme ALCUNI SEGNALI



DIVIETO DI TRANSITO:

dove c'è questo segnale è vietata la circolazione in entrambi i sensi di marcia. Il segnale vale per tutti i veicoli, anche le biciclette. Sono esclusi i pedoni che possono circolare liberamente.



SENSO VIETATO:

questo segnale vieta di entrare nelle strade dove lo stesso è visibile.



SEGNALI DI PERICOLO:

ci avvertono della presenza di un pericolo sulla strada e ci invitano a procedere con prudenza. Sono di forma triangolare con il vertice rivolto verso l'alto, hanno il bordo rosso e il simbolo di pericolo nero.



DIVIETO DI SOSTA:

vieta la sosta nei tratti di strada dove è posizionato. Ricordiamo che sulle strisce pedonali, nelle curve, sui marciapiedi e' sempre vietata la sosta anche se il cartello non è esposto.



SEGNALI DI OBBLIGO:

Questi segnali ci obbligano a seguire le indicazioni in esso contenute, sono di forma circolare, hanno lo sfondo blu e il simbolo di obbligo bianco. Alcuni esempi di questi segnali possono essere: quelli con il simbolo della bicicletta o del pedone che li obbligano a usare le piste ciclabili o pedonali.



SEGNALI DI PRECEDENZA:

questi segnali obbligano a dare precedenza ai veicoli che circolano sugli altri sensi di marcia. Hanno la forma triangolare con il vertice rivolto verso il basso.



SEGNALI DI STOP:

sono posti in corrispondenza dell'incrocio a lato di una striscia bianca tracciata orizzontalmente sulla strada: obbligano a fermarsi. Sono di forma ottagonale con la scritta STOP bianca su sfondo rosso.



SEGNALI DI INDICAZIONE:

Sono di forma quadrata o rettangolare, forniscono informazioni per arrivare in una località, servizi, impianti ecc..



SEGNALI DI DIVIETO:

dove c'è questo segnale è vietata la circolazione in entrambi i sensi di marcia, è vietata la sosta, la fermata, il limite di velocità o il divieto di sorpasso. Il segnale vale per tutti i veicoli, anche per le biciclette.

REGOLE PER IL PEDONE


Comportamento del pedone diligente:



1 Per attraversare la strada con i nostri genitori o altre persone a noi vicine, il pedone deve sempre tenere loro la mano e servirsi delle strisce pedonali, dei sottopassaggi o sovrappassaggi. Bisogna ricordare di non attraversare gli incroci in diagonale e di non effettuare l'attraversamento passando davanti a bus, tram e veicoli lunghi in sosta.

2

Il pedone deve circolare nelle aree a lui riservate: marciapiedi, viali, banchine. Se i pedoni sono in gruppo devono procedere in fila indiana per la loro sicurezza. Se non esistono gli spazi riservati il pedone deve camminare sulla carreggiata in senso opposto rispetto a quello di marcia dei veicoli.



Non correre mai attraversando la strada.

3

4

Il pedone deve fare molta attenzione ai passi carrabili ed ai portoni automatici, perché da lì possono uscire dei veicoli.

REGOLE PER IL PEDONE

Comportamento del pedone diligente:



5

Prima di attraversare bisogna attendere che il semaforo pedonale sia diventato verde: in ogni caso dobbiamo sempre guardare a destra e sinistra.



6

Di notte, fuori dai centri abitati, è meglio indossare abiti chiari o rendersi visibili con abbigliamento o fasce catarifrangenti.



7

Evitare di camminare lungo canali, rotaie, strade molto trafficate e a scorrimento veloce.

8

Evitare di ascoltare musica nelle cuffie mentre procediamo nel traffico.

COME ATTRAVERSARE LA STRADA

Per attraversare dobbiamo passare sempre sulle strisce, guardare a destra e sinistra. Fare sempre molta attenzione ai veicoli, ai passi carrabili ed ai veicoli in sosta. Se non ci sono le strisce pedonali dobbiamo dare la precedenza ai veicoli e fare ancora più attenzione in prossimità delle curve.



- **NON** attraversate mai in prossimità di una curva.
- **NON** correre quando si attraversa la strada.
- **NON** si deve mai attraversare la strada in modo obliquo.
- Quando ci sono i sottopassaggi o i sovrappassaggi devono sempre essere utilizzati.

COME ATTRAVERSARE LA STRADA

Quando vediamo un Agente di Polizia Locale, un Carabiniere o un Poliziotto dobbiamo eseguire le loro segnalazioni, e se dovessimo avere bisogno di aiuto o di informazioni loro ci potranno dare una mano!



COME ATTRAVERSARE CON IL SEMAFORO



ROSSO:
quando il semaforo è rosso non possiamo attraversare.



GIALLO:
quando il semaforo è giallo non iniziare ad attraversare: se abbiamo già iniziato sbrighiamoci senza correre.



VERDE:
quando il semaforo è verde possiamo attraversare.

LE SEGNALAZIONI DELL'AGENTE DI POLIZIA LOCALE



Quando ha le
braccia aperte
di fronte a noi:
FERMIAMOCI!
Come con
il semaforo rosso.



Quando ha
un braccio alzato:
ATTENZIONE!
Come con
il semaforo giallo.



Quando ha
le braccia aperte
nella nostra direzione:
VIA LIBERA!
Come con
il semaforo verde



Lattoneria TRESOLDI s.r.l.



Lattoneria piega e posa
Coperture civili e industriali con pannelli isothermici
Noleggio piattaforme aeree
Rimozione e smaltimento eternit

Via Montenero, 15 - 20060 Truccazzano (Milano)

Tel. 02.95359181 - Fax 02.95368624 - E-mail:lattoneria.tresoldi@virgilio.it

AS



AUTORIPARAZIONI
DI ALESSANDRO SPINI

Via Ugo La Malfa, 48 - 20066 Melzo (MI)
Cell. 348 0787213 - as.autoriparazioni@gmail.com




studio casa
... dal 1975
Gruppo Agenzie Immobiliari

**Compravendite Immobiliari
a Melzo dal 1984**

Largo Gramsci, 3/a - 20066 Melzo (MI)
Tel. 02 95722777
www.studiocasa.it - melzo@studiocasa.it

SPEDIZIONI - RITIRI - CONSEGNE

dalla busta al barile
Italia - Europa - Mondo



**Micrologistica - Domiciliazione* - Fax - Mail
Fotocopie - Vendita e creazione imballaggi**

*Con il servizio domiciliazione disponi di uno spazio sicuro e comodo per pacchi, lettere e raccomandate che devi ricevere.

Mailboxes Etc. 023

📍 Via Verdi 13/A 📞 029 573 2186

📞 392 520 7883 ✉ mbe023@mbe.it

📷 mbe023 🌐 Mail Boxes Etc.

I nostri partner:



Collaboriamo con:



Miki Gioielli

di FRIGATTI



MELZO (MI)

Via Ambrogio Villa, 20

Tel. 02.95.737.350



Esami della vista per la prevenzione

GRATUITI



Officina dell'Occhiale s.r.l.

Via Sant'Alessandro, 24

20066 MELZO - MI

TEL. 02.9551229



Falegnameria
Arredamenti
Brambilla

**PROGETTAZIONE E REALIZZAZIONE
MOBILI SU MISURA
PRIVATO & COMMERCIALE**

F.A.B. di Brambilla Giovanni

Via B. Buozi, 32 - 20066 Melzo (MI)

02 95737482 - 348 3810331 - fab.arreda@yahoo.it

CM3 Car Services



Autofficina

SPECIALIZZATA IN:

- ✓ Riparazione veicoli multimarche
- ✓ Vendita usato
- ✓ Ricarica e assistenza climatizzatori
- ✓ Centro gomme
- ✓ Tagliandi/Freni/Assistenza computerizzata
- ✓ Centro revisioni

LA NOSTRA ESPERIENZA

È AL VOSTRO SERVIZIO PER LE VOSTRE ESIGENZE

Via Padana Superiore 49 - 20065 Inzago (MI)

Tel. 02 95314064 - E-mail: cm3carservices@gmail.com

Giuvvi

- Antintrusione - Antincendio - Impianti elettrici - Automazioni - Videosorveglianza
- Attività di manutenzione generale - Edilizia e ristrutturazioni - Facility management
- Impianti TV-SAT - Supervisione Industriale - Progettazione impianti - Climatizzazione
- FoodService Kitchen Equipment Assistance - Impianti tecnologici
- Celle Frigorifere BT, NT - Impianti meccanici

via il Caravaggio, 38 - 20060 Pozzuolo Martesana (MI)

info@giuvi.it

02 95 35 66 73

www.giuvi.it

IL PASSEGGERO RESPONSABILE IN AUTO

RICORDATI SEMPRE DI ALLACCIARE LE CINTURE DI SICUREZZA.

Non urlare, litigare o giocare con i dispositivi di sicurezza, per non creare distrazioni o disturbo al conducente.

Se hai un animale devi sempre metterlo sul sedile posteriore, in contenitori appositi o comunque in maniera sicura per l'animale ed i passeggeri.



Non buttare nulla fuori dalla macchina, per non creare un pericolo ed inquinare l'ambiente.

Quando sali o scendi dall'automobile devi sempre farlo dalla parte del marciapiede e fare attenzione a non intralciare passanti e biciclette.



USO CORRETTO DEI SEGGIOLINI

Dove devo sedermi?

Dietro nel seggiolino allacciato, se mi siedo davanti l'air-bag deve essere disattivato.



Dove non devo sedermi?

NON alla guida - **NON** in braccio
Ognuno ha il proprio posto



Fino a 1,5 metri di altezza devo sedermi nel seggiolino/rialzo, ed allacciare obbligatoriamente la cintura di sicurezza. Quando supero il 1,5 mt non devo più usare il rialzo ma devo sempre usare la cintura di sicurezza. Quando vado in auto **NON** devo mai sporgermi dal finestrino.



IL PASSEGGERO RESPONSABILE SUI MEZZI PUBBLICI



Quando siete su un mezzo pubblico, come lo scuolabus dovete comportarvi in modo corretto.

Non si sale spingendo o urlando sul mezzo pubblico perchè dobbiamo sempre rispettare gli altri passeggeri.



Questo segnale che trovate sulla portiera esterna dello scuolabus, indica che si deve salire da quella portiera.



Questo segnale che trovate sulla portiera esterna dello scuolabus, indica che da quella parte non si può salire ma solo scendere.



Questo segnale indica che in prossimità trovate la fermata dello scuolabus.

Scavo

**CORNICI
DESIGN**

**SPAZIO
ARTE**

www.scavocornicdesign.com

IL PASSEGGERO RESPONSABILE SUI MEZZI PUBBLICI

SI DEVE:



- Restare seduti al proprio posto.
- Utilizzare i sostegni per muoversi all'interno del mezzo



- Salire e scendere con calma senza spingere.



- Aspettare che il mezzo sia ripartito prima di attraversare la strada.

NON SI DEVE:

- Stare in piedi
- Sostare davanti alle porte
- Sporgersi dal finestrino o gettare alcun oggetto fuori dal finestrino.



- Lasciare i nostri oggetti nei corridoi



- Correre o creare pericolo alla fermata durante la salita o discesa dal mezzo



LA BICICLETTA

La bicicletta fa parte della categoria dei velocipedi. Se utilizziamo la bicicletta sulla strada dobbiamo rispettare le regole del codice della strada, rispettare i segnali, soprattutto STOP e DARE PRECEDENZA. Dobbiamo sempre e comunque rispettare alcune regole generali:



**I SEGUENTI
SEGNALI
INDICANO:**



DIVIETO
di circolazione
dei velocipedi



**ATTRAVERSAMENTO
CICLABILE**



SPAZIO RISERVATO
alla circolazione
dei velocipedi

Blue Team



I PARRUCCHIERI

*Niente cambia
se non cambi niente*

Orari:

Martedì 10.00 / 20.00

Mercoledì 11.00 / 21.00

Giovedì 10.00 / 20.00

Venerdì e Sabato 09.00 / 19.00

Via Ambrogio Villa, 55 - Melzo (MI)

Tel: 02.95736934

Servizio Whatsapp: 334.7868269

www.blueteamiparrucchieri.com



BLUE TEAM MELZO

SI RICEVE SU APPUNTAMENTO - TUTTI I GIORNI ORARIO CONTINUATO

LA BICICLETTA

SI DEVE FARE:

Dobbiamo indossare
SEMPRE IL CASCO.

Teniamo **SEMPRE** le mani
sul manubrio e rispettiamo
gli altri pedoni e ciclisti
facendo sempre molta
attenzione ai veicoli.

Dobbiamo **SEMPRE** rispettare
la segnaletica stradale.

Bisogna **SEMPRE** viaggiare
sul lato della strada per
evitare di essere investito.



Fuori dal centro abitato dobbiamo
sempre procedere in fila indiana.
Solo in città possiamo procedere
affiancati se le condizioni di traffico
lo consentono.



Quando dobbiamo svoltare prima
dobbiamo controllare dietro e poi
dobbiamo sporgere il braccio nella
direzione in cui vogliamo andare.



Di sera e di notte o in condizioni di
scarsa visibilità bisogna sempre
segnalare la propria presenza
utilizzando fanali e giubbotto
riflettente o in alternativa le
bretelle retroriflettenti ad alta
visibilità.



Fate attenzione alle auto in sosta:
il conducente potrebbe aprire la portiera
senza accorgersi che state arrivando.

LA BICICLETTA

NON SI DEVE FARE:

Circolare sul marciapiede se non ci sono le strisce che delimitano una zona riservata alle biciclette.



Andare in contromano.



Circolare su strade a scorrimento veloce.

Fare acrobazie, impennare e viaggiare a zig zag (NON SIETE AL CIRCO!)



Farsi trainare o trainare persone.



Trasportare altre persone in sella, sul manubrio, sulla canna o il portapacchi.



Circolare con il cane al guinzaglio o reggendo un pacco.

LA BICICLETTA

componenti della bicicletta

 **COMPONENTE OBBLIGATORIA**

 **COMPONENTE CONSIGLIABILE**



CASCETTO DEL CICLISTA

E' una cosa fondamentale e soprattutto molto importante: salva la vita in caso di caduta sia ai bambini che agli adulti.



CAMPANELLO

E' obbligatorio per segnalare la nostra presenza.



SPECCHIETTO RETROVISORE

Non è obbligatorio, ma molto utile. Montarlo sempre a sinistra del manubrio per una, migliore visibilità.



CESTINO O PORTAPACCHI

Servono per il trasporto di oggetti che non devono sporgere per più di 50 cm per non perdere l'equilibrio e cadere.



LUCI

Sono obbligatorie, sia anteriori che posteriori. I catarifrangenti sono obbligatori sui pedali e sulle ruote.



UN BORSELLINO

Può risultare molto utile tenere in un borsellino un cacciavite, delle pinze e delle chiavi inglesi.



LA POMPA

E' necessaria per gonfiare gli pneumatici in caso di bisogno.

ESPERIA

T R A S P O R T I

**TRASPORTO MERCI IN ADR
TRASPORTI ECCEZIONALI**



ESPERIA TRASPORTI S.r.l.

Via Trieste 4 - 20060 Liscate (MI)

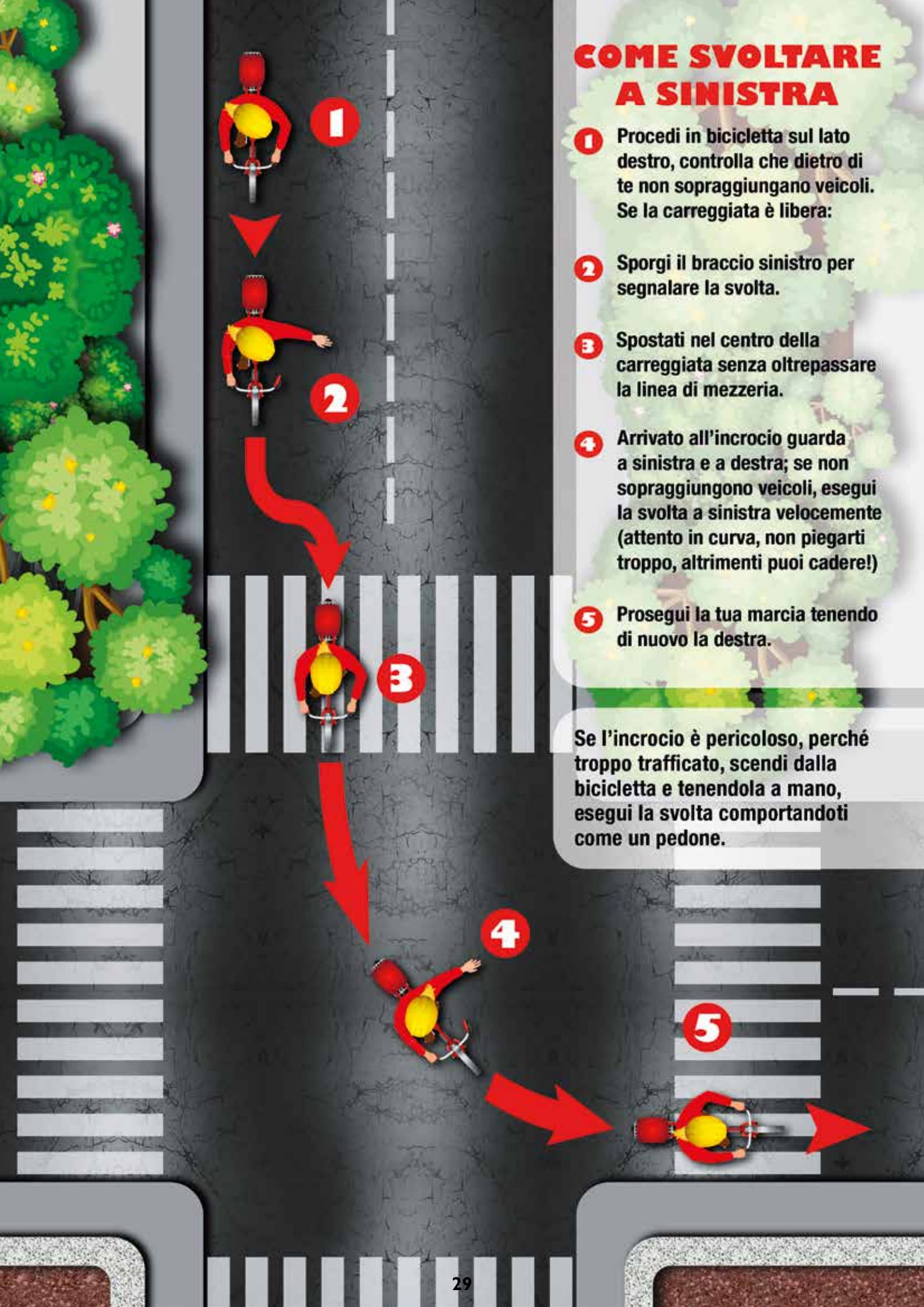
Tel: 02 9587954 - Cell. 348 3404380

E-mail: merati@esperiatrasporti.it

COME SVOLTARE A SINISTRA

- 1** Procedi in bicicletta sul lato destro, controlla che dietro di te non sopraggiungano veicoli. Se la carreggiata è libera:
- 2** Sporgi il braccio sinistro per segnalare la svolta.
- 3** Spostati nel centro della carreggiata senza oltrepassare la linea di mezzzeria.
- 4** Arrivato all'incrocio guarda a sinistra e a destra; se non sopraggiungono veicoli, esegui la svolta a sinistra velocemente (attento in curva, non piegarti troppo, altrimenti puoi cadere!)
- 5** Prosegui la tua marcia tenendo di nuovo la destra.

Se l'incrocio è pericoloso, perché troppo trafficato, scendi dalla bicicletta e tenendola a mano, esegui la svolta comportandoti come un pedone.



CASSINA - CERNUSCO - GORGONZOLA - INZAGO - MELZO

AUTOSCUOLE

ACCADEMIA

di

GUIDA

GRUPPO
SALA

AGENZIE

**PATENTI: A - B - C - D - E - Cap - CQC
PRATICHE AUTOMOBILISTICHE**

tel - 02.9550069 - 02.9549350

SOLUZIONI GIOCO TROVA LA PAROLA

Gioco 1: **CONTATTO VISIVO**

S T R A D A C D O
N S T O P T A I A
C O R S I A T V G
T O A L T V I E
S S T R I S C E N
R E G O L E I T T
S E M A F O R O E
A U T O B U S V O

Gioco 2: **AGENTE**

S E G N A L E A A L T
G P E D O N E S T O P
A U T O M O B I L E Z
P R E C E D E N Z A E
C I C L A B I L E E B
B U S N T C A S C O R
M A R C I A P I E D E
E D U C A Z I O N E E

MONOPATTINI ELETTRICI:

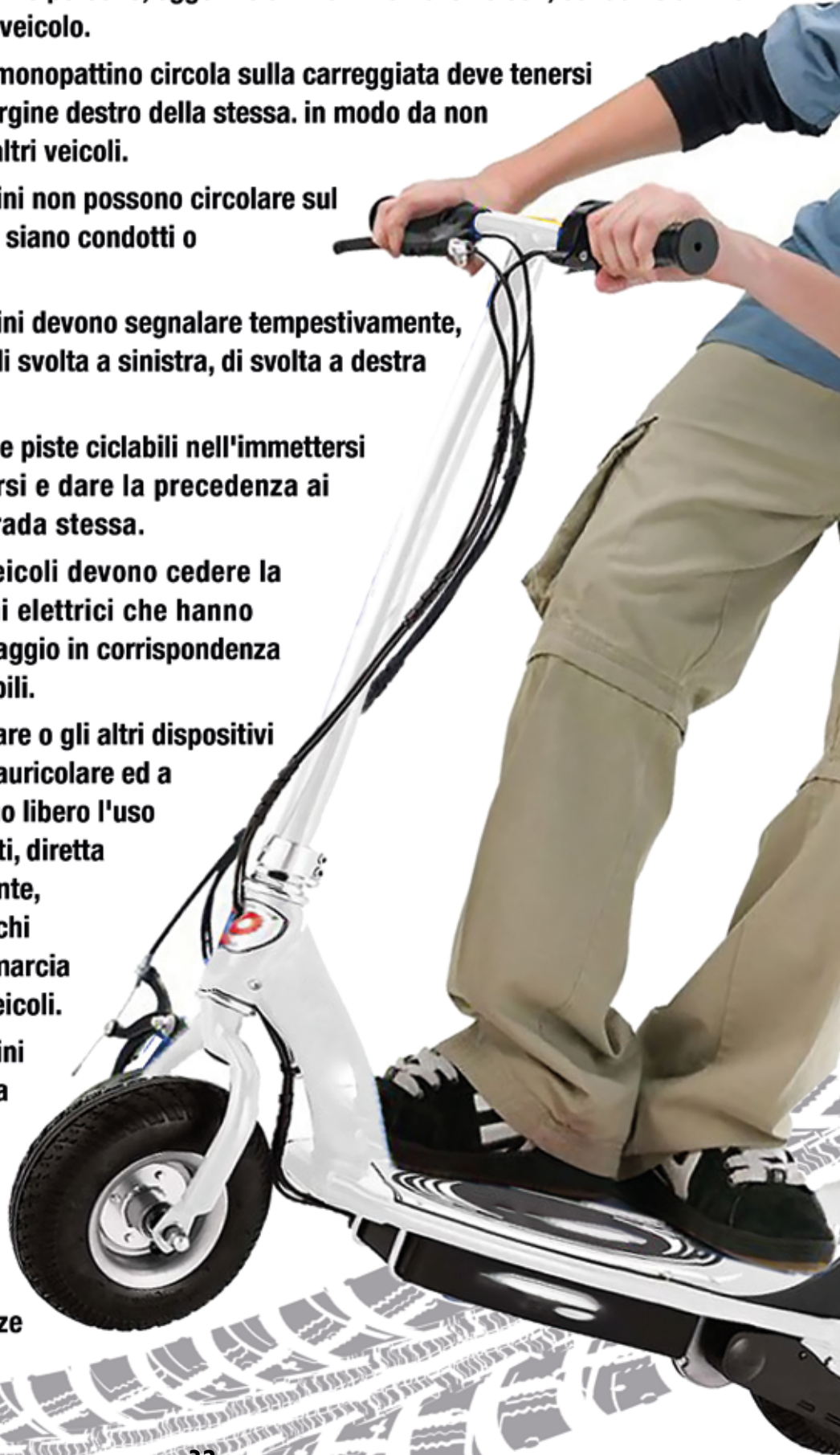
I MONOPATTINI ELETTRICI PER CIRCOLARE SU STRADA, DEVONO RISPONDERE A SPECIFICHE CARATTERISTICHE:

- 1 -** Avere un motore elettrico di potenza nominale continuativa non superiore a 0,50 kW (500 watt)
- 2 -** Non essere dotati di posto a sedere per l'utilizzatore perché destinati ad essere utilizzati da quest'ultimo con postura in piedi
- 3 -** Essere dotati di limitatore di velocità che non consenta di superare i 25 Km/h quando circolano sulla carreggiata delle strade e i 6 km/h quando circolano nelle aree pedonali;
- 4 -** Essere dotati di un campanello per le segnalazioni acustiche;
- 5 -** Riportare la marcatura «CE»;
- 6 -** Avere i componenti specifici per i monopattini elettrici;
- 7 -** Da mezz'ora dopo il tramonto, durante tutto il periodo dell'oscurità, e di giorno, qualora le condizioni atmosferiche richiedano l'illuminazione, devono essere equipaggiati con luci bianche o gialle anteriori e con luci rosse e catadiottri rossi posteriori per le segnalazioni visive ed in mancanza non possono essere utilizzati, ma solamente condotti o trasportati a mano.
- 8 -** Devono procedere su un'unica fila in tutti i casi in cui le condizioni della circolazione lo richiedano e comunque, mai affiancati in numero superiore a due; c. se minori, devono indossare idoneo casco.
- 9 -** Devono avere libero l'uso delle braccia e delle mani e reggere il manubrio sempre con entrambe le mani salvo che non sia necessario segnalare la manovra di svolta. Non è consentito, pertanto, guidare senza mani, né tenere una mano impegnata per reggere borse, ombrelli o altro, poiché devono avere libero l'uso di entrambe le mani.



MONOPATTINI ELETTRICI:

- 10** - Devono essere in grado, in ogni momento, di vedere liberamente davanti a sé, ai due lati e compiere con la massima libertà, prontezza e facilità le manovre necessarie;
- 11** - Non possono trasportare altre persone, oggetti o animali. trainare veicoli, condurre animali e farsi trainare da un altro veicolo.
- 12** - Quando il conducente del monopattino circola sulla carreggiata deve tenersi il più vicino possibile al margine destro della stessa. in modo da non intralciare il transito degli altri veicoli.
- 13** - I conducenti dei monopattini non possono circolare sul marciapiede. salvo che non siano condotti o trasportati a mano.
- 14** - I conducenti dei monopattini devono segnalare tempestivamente, con il braccio, la manovra di svolta a sinistra, di svolta a destra e di fermata.
- 15** - Se il monopattino utilizza le piste ciclabili nell'immettersi nelle strade deve arrestarsi e dare la precedenza ai veicoli circolanti sulla strada stessa.
- 16** - I conducenti degli altri veicoli devono cedere la precedenza ai monopattini elettrici che hanno iniziato la manovra di passaggio in corrispondenza degli attraversamenti ciclabili.
- 17** - Possono utilizzare il cellulare o gli altri dispositivi elettronici solo attraverso auricolare ed a condizione che mantengano libero l'uso delle mani. La norma, infatti, diretta genericamente al conducente, disciplina l'uso di apparecchi radiotelefonici durante la marcia senza fare distinzione di veicoli.
- 18** - I conducenti dei monopattini devono condurre il veicolo a mano quando siano di intralcio o di pericolo per i pedoni come ad esempio sulle strisce pedonali e in generale, ogni qual volta le circostanze lo richiedano.



LA SCUOLA SICURA È PIÙ BELLA

Cosa fare se la scuola trema

In caso di terremoti o calamità naturali, smetto ciò che stavo facendo e cerco riparo



Mi avvicino ad un muro



Puoi ripararti anche sotto un arco o negli angoli della stanza, lontano da lampadari, finestre e mobili che possono caderti addosso

Mi metto sotto il banco

2



3



Niente scale o ascensore

Non mi precipito verso le scale né prendo l'ascensore, anzi aiuto chi è spaventato o in difficoltà

4

Mi metto in fila senza gridare o fare confusione

Quando la scuola ha smesso di tremare, ascolto le istruzioni dell'insegnante per uscire dall'edificio



Se mi trovo in un luogo aperto, rimango lontano da strutture che potrebbero crollare; lascio le linee telefoniche libere per agevolare i soccorsi

5

Sto lontano da edifici e strutture



LA SCUOLA SICURA È PIÙ BELLA

Cosa fare se l'acqua arriva a scuola

Se c'è un'alluvione, interrompo le attività e lascio tutte le mie cose



Cerco di salire ai piani alti senza ascensore



Aiuto gli altri, non uso il telefono per non occupare la linea e ostacolare i soccorsi



Ricordati di non utilizzare alcuna apparecchiatura elettronica, come PC, telefoni e radio, prima che un adulto ti dica che puoi farlo



Durante e dopo un'alluvione l'acqua dei fiumi potrebbe essere inquinata



Se non l'ha già fatto l'insegnante, gli ricordo di staccare la corrente

Non mi avventuro su pendii, lungo torrenti e fiumi, evito ponti, passerelle e sottopassaggi

LA SCUOLA SICURA È PIÙ BELLA

Cosa fare se la scuola brucia

Se c'è un incendio e suona l'allarme interrompo le mie attività immediatamente



Mi lego il fazzoletto sul viso

Qualunque indumento, una sciarpa o altro, meglio ancora se bagnati, possono essere usati per coprire naso e bocca



Mi inginocchio ed esco a carponi dalla stanza

2



Quando sono usciti tutti, se sono l'ultimo, chiudo la porta dietro di me

Seguo i cartelli verdi



4

Seguo attentamente le indicazioni dell'insegnante



Se non sei con gli altri, leggi e segui attentamente i cartelli verdi, per avviarti verso l'uscita cercando di riuniti alla tua classe

5

...e raggiungo velocemente il punto di raccolta




6



Farmacia Borsa della Dott.ssa Silvia Borsa

Servizi Holter ed ECG | Cosmetica: Nuxe, Goovi, Rilastil, Unifarco
CONSEGNE A DOMICILIO

Via E. De Amicis, 3 - Melzo | T. 02 95710098 | F. 02 9551242 |  339 7150293
www.farmaciborsamelzo.it | farmaborsa@hotmail.com



NE ABBIAMO DI TUTTI I COLORI

NUOVA PIADINERIA

PIAZZA SAN FRANCESCO, 9 - MELZO



www.cucinatidanoipervoi.it



Radaelli Levabolli

riparazione auto grandinate - pellicole per auto

MELZO - MI - Via Bruno Buozzi, 34 - Tel. 02.95.51.729

info@radaellilevabolli.com - www.radaellilevabolli.com



[radaellilevabolli](https://www.facebook.com/radaellilevabolli)



335-8064402



IL GIOCO DEI COLLEGAMENTI

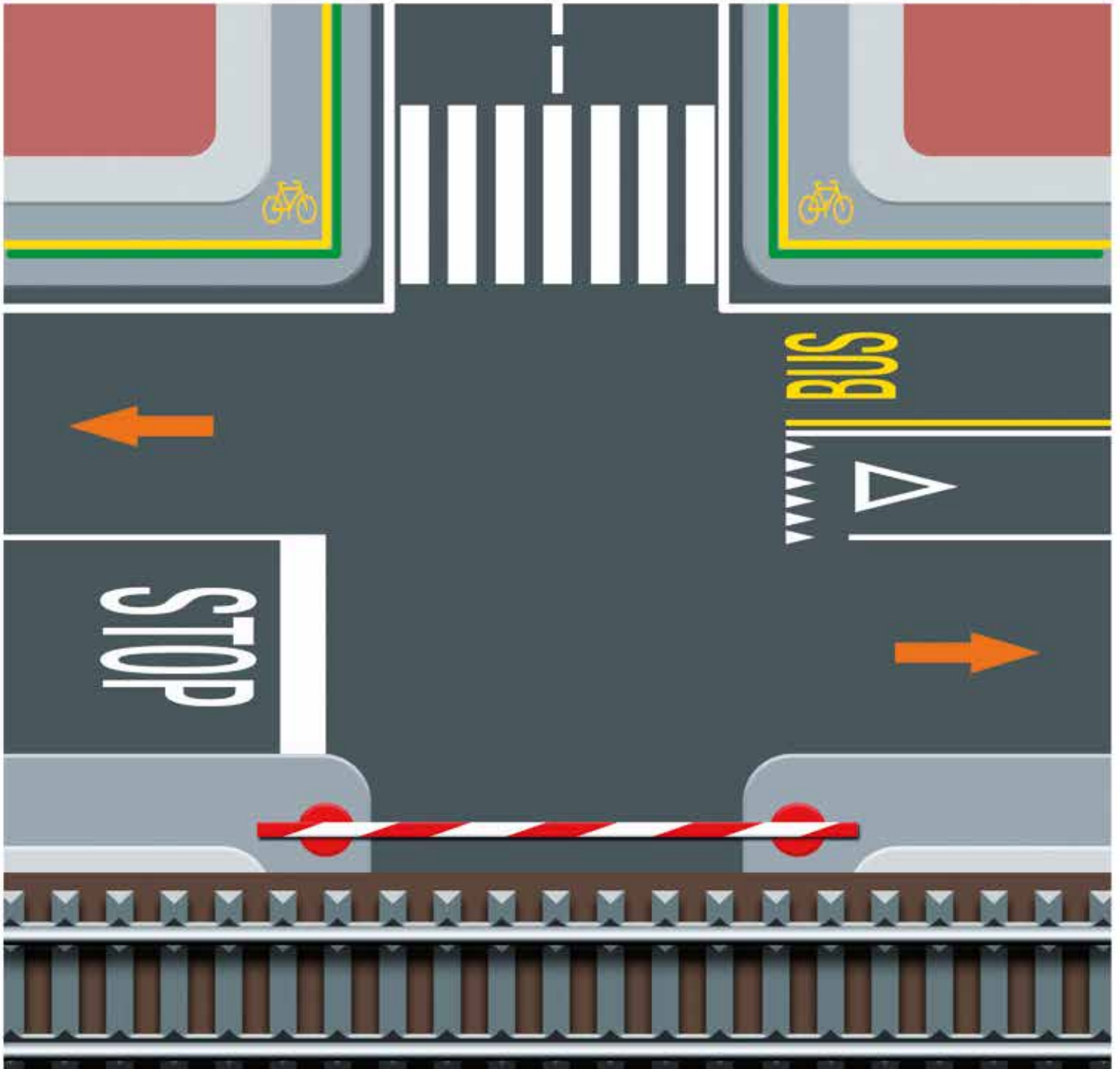
Collega i termini con una freccia al posto giusto

MARCIAPIEDI

CARREGGIATA

CORSIA
DI MARCIA

PISTA
CICLABILE



INTERSEZIONE
STRADALE


SEGNALETICA
ORIZZONTALE

PASSAGGIO
A LIVELLO

ATTRAVERSAMENTO
PEDONALE

IL GIOCO DEI COLLEGAMENTI

ASSOCIA LA POSIZIONE CHE ADOTTA L'AGENTE DI POLIZIA LOCALE AI COLORI DEL SEMAFORO





TecnoCarrelli

ASSISTENZA - VENDITA - NOLEGGIO
CARRELLI ELEVATORI

Dal 1976 Tecnocarrelli
Vi offre la sua esperienza
e competenza per la vendita
di carrelli elevatori:

**Qualità affidabilità
e sicurezza al vostro servizio!**

Inoltre a Vostra disposizione
personale specializzato
pronto ad assistere il cliente
in ogni fase: dalla manutenzione
all'assistenza post vendita

TECNOCARRELLI SRL

Via per Grezzago, SNC

20060 Pozzo D'Adda (MI)

Tel. 02.909.656.63

Fax 02.909.666.51

tecnocarrelli@tecnocarrelli.com

www.tecnocarrelli.com



RISCOND

CLIMATIZZAZIONE



Melzo – Via S. Martino 2B - Tel.02/95711227

IMPIANTI DI CLIMATIZZAZIONE E RISCALDAMENTO PREVENTIVI E ASSISTENZA PER INCENTIVI FISCALI

Soluzioni Complete per la Climatizzazione della Tua Casa Il tuo riferimento per i prodotti Daikin

info@riscond.it - www.riscond.it - www.riscondclimatizzatoridaikin.it

DAIKIN AEROTECH
LO SHOWROOM DELLA CLIMATIZZAZIONE



ortopedia carrera

CENTRO CONVENZIONATO ASL E INAIL

PUNTO VENDITA A MELZO IN LARGO GRAMSCI, 23
tel e fax 02.95.50.904 - ortopediacarrera@gmail.com
www.ortopediacarrera.it

GIOLA MIA 

RISTORANTE - PIZZERIA - BAR

Tel. 02/84173242 - Cell. 392 3906718

Via Martiri della libertà, 5 - 20066 - Melzo (MI)
ristorantegioiamiamelzo2018@gmail.com

**CARROZZERIA
RIBONI** s.n.c.

Via Guido Rossa, 18 - 20066 Melzo (MI)
Tel. 02 36647836 -  02 36647277
carrozzeria.riboni@gmail.com

EMMEPI IMPIANTI

di Massimiliano Pepe

IMPIANTI ELETTRICI
CIVILI E INDUSTRIALI

VIA S.MARIA BAMBINA, 6
20066 MELZO MI
Tel. 347 1125103

UnipolSai
ASSICURAZIONI

Agenzia di Melzo
Ivano Mauri
- Agente -

Piazza Garibaldi, 11 - 20066 Melzo (MI)
T. 02 9550 117 - 02 9550051 - F. 02 95737342
30265@unipolsai.it - www.unipolsai.it

QUIZ



Arrivi allo STOP in bicicletta e vuoi girare a destra, come ti comporti?

A

Non ti fermi, ma esponi la mano destra per svoltare.

B

Vedi che non arriva nessuno e svolti senza fermarti.

C

Ti fermi allo STOP mettendo il piede a terra, esponi il braccio destro, controlli bene che non arrivino veicoli ne da destra ne da sinistra e se la strada è libera riparti svoltando a destra.



Arriva lo scuolabus, dopo essere salito ti siedi e non sai dove mettere la cartella. Come ti comporti?

A

La tieni tra i piedi, non sulle ginocchia.

B

La metti in mezzo al corridoio.

C

La metti sul sedile di fianco a te.



Stai passeggiando in città e devi raggiungere un amico dall'altro lato della strada. Come ti comporti?

A

Guardi dove sono gli attraversamenti pedonali, li raggiungi per poter arrivare dall'altro lato della strada.

B

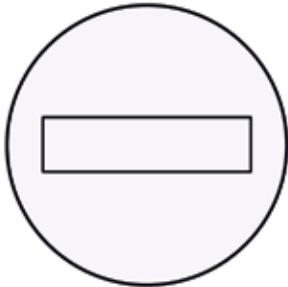
Corri velocemente verso il tuo amico dall'altra parte della strada.

C

Guardi dove sono gli attraversamenti pedonali, li raggiungi guardi a sinistra e a destra, se non arrivano veicoli attraversi e passi veloce.

Colora e impara

**VERIFICHIAMO SE HAI IMPARATO I SEGNALI STRADALI
COLORA I CARTELLI COMPILA QUANTO SEGUE:**



• **Questo è un segnale di:**

Obbligo

Divieto

Indicazione

Questo segnale indica _____



• **Questo è un segnale di:**

Obbligo

Divieto

Indicazione

Questo segnale indica _____



• **Questo è un segnale di:**

Obbligo

Divieto

Pericolo

Questo segnale indica _____



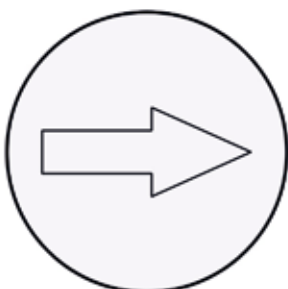
• **Questo è un segnale di:**

Obbligo

Divieto

Indicazione

Questo segnale indica _____



• **Questo è un segnale di:**

Obbligo

Divieto

Indicazione

Questo segnale indica _____

TROVA LA PAROLA

Facendo il gioco scoprirai cos'è indispensabile per camminare sicuri in strada.



S	T	R	A	D	A	C	D	O
N	S	T	O	P	T	A	I	A
C	O	R	S	I	A	T	V	G
T	O	A	L	T	V	I	I	E
S	S	T	R	I	S	C	E	N
R	E	G	O	L	E	I	T	T
S	E	M	A	F	O	R	O	E
A	U	T	O	B	U	S	V	O

Parole da cercare:

AGENTE - ALT - AUTOBUS - CORSIA - DIVIETO - REGOLE
SEMAFORO - STRADA - STRISCE - STOP

Facendo il gioco scoprirai chi garantisce la sicurezza in città.

S	E	G	N	A	L	E	A	A	L	T
G	P	E	D	O	N	E	S	T	O	P
A	U	T	O	M	O	B	I	L	E	Z
P	R	E	C	E	D	E	N	Z	A	E
C	I	C	L	A	B	I	L	E	E	B
B	U	S	N	T	C	A	S	C	O	R
M	A	R	C	I	A	P	I	E	D	E
E	D	U	C	A	Z	I	O	N	E	E



Parole da cercare:

ALT - AUTOMOBILE - BUS - CASCO - CICLABILE - EDUCAZIONE
MARCIAPIEDE - PEDONE - PRECEDENZA - SEGNALE - STOP - ZEBRE



SEI ENTRATO
IN DIVIETO
DI TRANSITO
RETROCEDI
DI UNA CASELLA



NON HAI
RISPETTATO
IL DIVIETO
DI SOSTA
RETROCEDI DI
DUE CASELLE



Partenza



CON SEMAFORO
VERDE AVANZA
DI UNA CASELLA

COLI GILI



CON SEMAFORO
VERDE AVANZA
DI UNA CASELLA

CON SEMAFORO
ROSSO TI FERMI
PER UN TURNO



CON SEMAFORO
ROSSO TI FERMI
PER UN TURNO



STOP

NON TI SEI
FERMATO
ALLO STOP
RETROCEDI DI
UNA CASELLA

Arrivo



QUANDO CAPITI NELLA CASELLA
CON IL VIGILE PUOI TIRARE IL DADO
UN'ALTRA VOLTA



IL VIGILE URBANO

**Tratto da “ Filastrocche in cielo e in terra”
di Gianni Rodari**

**Chi è più forte del vigile urbano?
Ferma i tram con una mano.
Con un dito, calmo e sereno,
tiene indietro un autotreno:
cento motori scalpitanti
li mette a cuccia alzando i guanti.
Sempre in croce in mezzo al baccano
chi è più paziente del vigile urbano?**



centro multispecialistico odontoiatrico

Con un'esperienza di oltre 35 anni lo Studio offre ogni tipo di servizio e terapia odontoiatrica e di medicina estetica, avvalendosi di operatori qualificati, materiali di qualità e dei più moderni strumenti disponibili.



**STOMATOLOGICO
SANT'ALESSANDRO**

Via Trento, 12 Melzo (MI) 20066 - Tel. 02.95732242 - Fax 02.47951115
info@clinicamacchi.it - www.clinicamacchi.it



**INSTALLAZIONE E
MANUTENZIONE IMPIANTI:
IDRAULICI, RISCALDAMENTO
CONDIZIONAMENTO, GAS**

Tel. 366.9339062

E-Mail: idroclima.recaldini@yahoo.it

Via Salvo D'Acquisto, 2 - 20060 Pozzuolo Martesana (MI)